



# 江西补贴性线上职业技能培训 管理平台操作手册

学员



# 目录

## CONTENTS

01

登录平台

02

账号设置

03

实名认证

04

课程学习



# 01

## 登录平台

1. PC端登录
2. 移动端登录

# 1. PC端登录



登录“江西省补贴性线上职业技能培训管理平台”

(<https://jiangxi.zhipeizaixian.com>) (以下简称“管理平台”)

输入**身份证号**和密码(初始密码身份证后6位)

## 【操作提醒】

1. 首次登录平台需用身份证号+密码登录，绑定手机号码后，后续可用手机号或身份证号登录。
2. 如忘记登录密码，可点击【忘记密码】通过手机号和验证码重置。

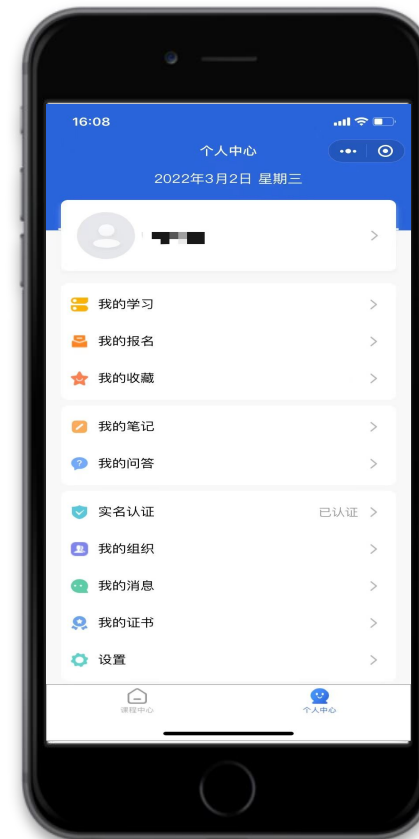
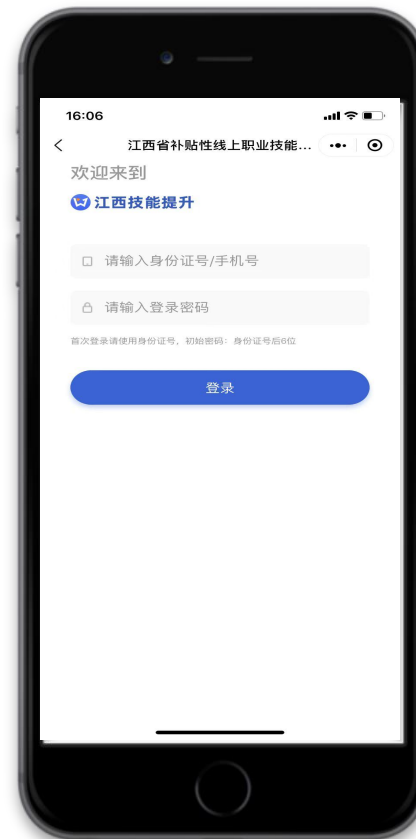
## 2. 移动端登录

### 手机端学习:

在微信小程序搜索“江西技能提升”，选择【账号密码登录】：身份号码+密码登录学习。

### 微信授权登录:

- (1) 先账号密码登录
- (2) 点击【实名认证】验证手机号





# 02

## 账号设置

## 02. 账号设置



手机号：可更改绑定手机号。



身份证：在此处进行实名认证



密码：可更改登录密码。

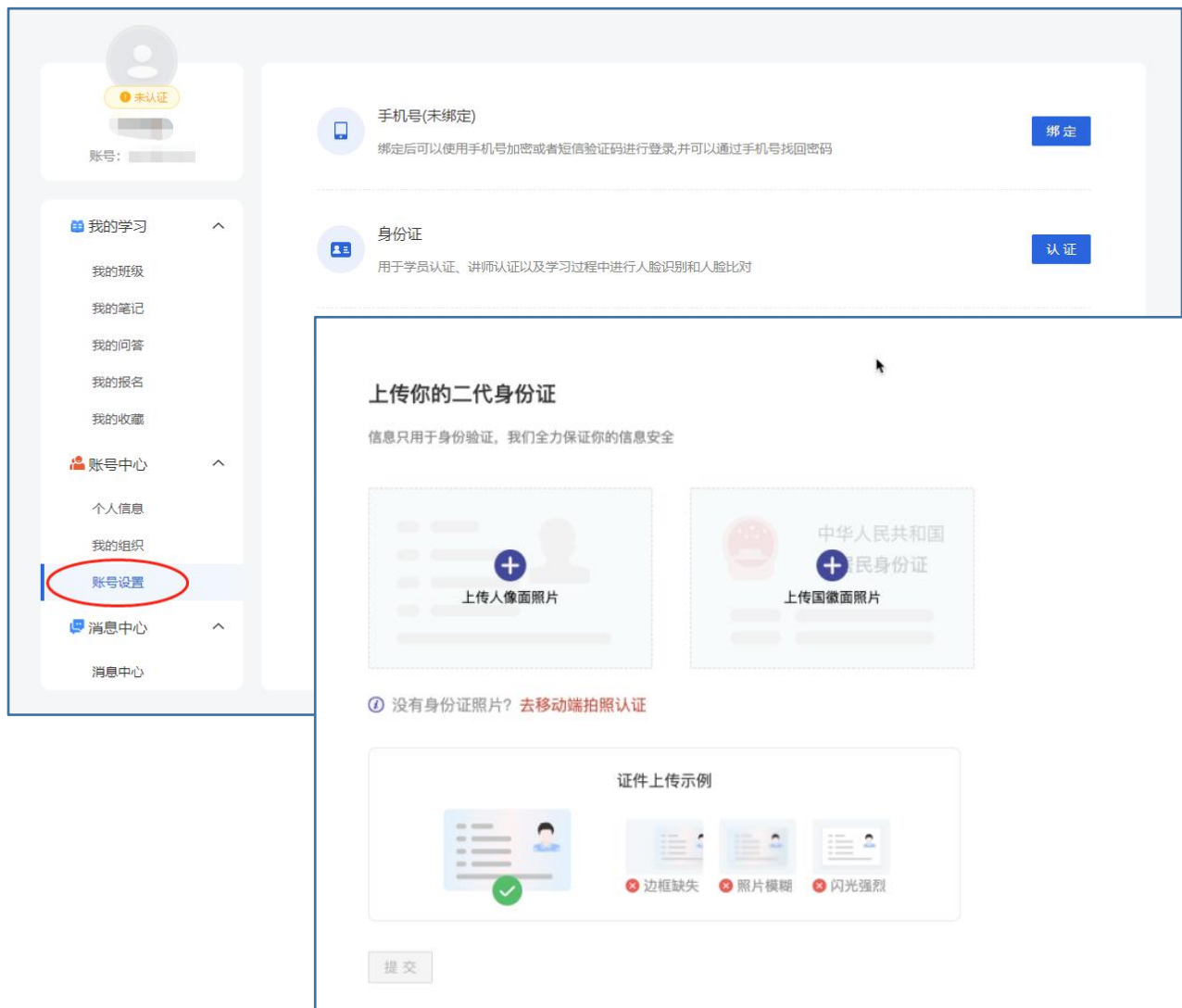


可通过绑定微信号实现微信授权登录，（也可解绑微信），操作时需填写正确身份信息，否则无法绑定。

# 03

## 实名认证

1. PC端认证
2. 移动端认证



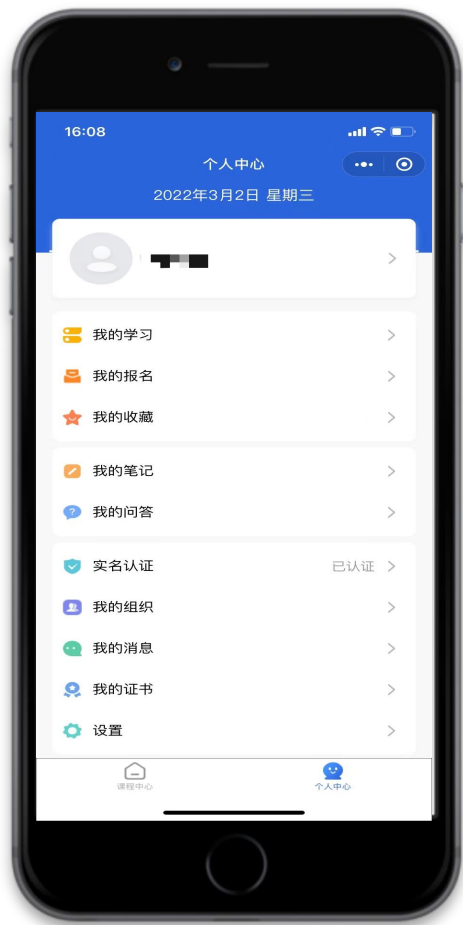
学员参加培训前需要上传身份证照片用于后续人脸识别。

### 【操作步骤】

1. 点击【账号设置】。
2. 上传学员身份证照片。
3. 确认信息无误后点击确定即可完成认证。

### 【操作提醒】

1. 需上传本人身份证照片。临时身份证以及其他证件，无法作为实名认证的有效依据。
2. 需输入正确的本人使用的手机号，否则因手机号不一致无法正常学习。
3. 平台要求手机号码唯一性，一个手机号仅支持一个学员使用（但支持多角色使用）。



学员学习前务必先上传身份证信息进行实名认证，实名认证用于后续学习过程中人脸识别。

### 【操作步骤】

登录微信小程序。点击【实名认证】上传身份证信息即可。



# 04

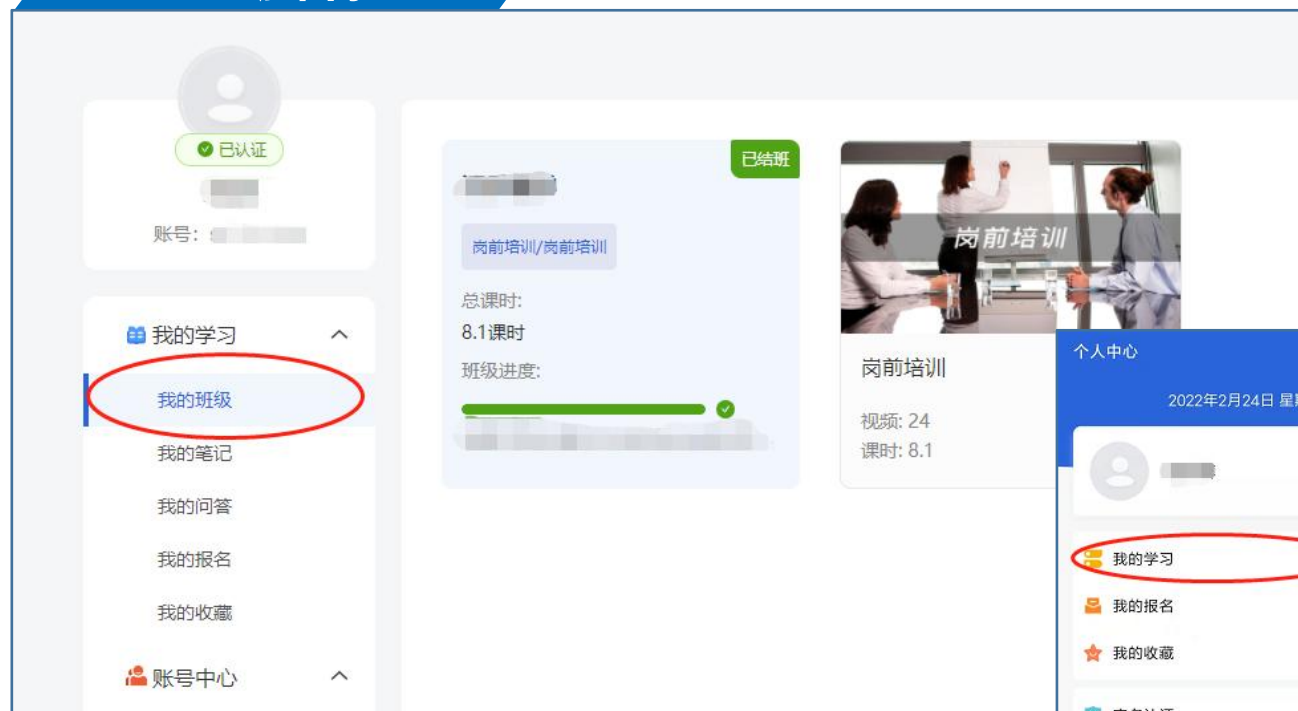
## 课程学习

点击【我的班级】/【我的学习】即可进入学习界面，点击机构/企业发布的课程任务进行学习即可。需要注意的是：到开班时间才可查看到发布的课程任务。

### 【操作提醒】

1. 点播课程的学习需由学员本人完成，点播视频可回看但不能拖动。
2. 学习课程过程中，不允许同时打开多个浏览器或多个设备同时观看课程。
3. 学员学习过程中需完成随机刷脸及随机断点确认等验证。
4. PC端学习，电脑需要安装摄像头，否则无法人脸识别。
5. 可任意章节开始学习，请学员注意学习章节顺序不要遗漏，以免影响课时记录。
6. 学员每天学习最长时长为8小时，超过8小时之后会有8小时限制提示，如继续学习不记录观看时长。

## 电脑端



## 手机端





感谢您的观看！